





**Mittelspannung MS**  
**Summe aller Einspeisungen**

**§ 23c Abs. 3 Nr. 6 EnWG**  
**GJ 2022**



Jahresarbeit		0 kWh
Höchstleistung		0 kW
Datum/Zeit P <sub>max</sub>	#NV	MEZ

Die Daten basieren auf LGL, die zum Teil nicht gemessen sind (Hochrechnungen, Auffüllen von Lücken...).  
Abweichungen zu den Abrechnungswerten sind daher vorhanden.